

Liebe Klasse 4W,

wir hoffen, es geht Euch allen gut. Nun sind wir schon in der zweiten „Corona Woche“. In der letzten Woche habe ich sehr intensiv mein Arbeitszimmer aufgeräumt und viel Altes weggeworfen. Das schafft Platz für Neues.

*Neue Tipps und Ideen für die Corona Zeit* findet Ihr auf unserer Homepage <https://www.gs-voelkenrode-watenbuettel.de/> mit tollen Angeboten, wie zum Beispiel Bastelangebote, Witzeseite, Autorenlesung für Kinder ... . Schaut mal rein, es lohnt sich.

Auch in der Braunschweiger Zeitung gibt es täglich eine Kinderseite.

Wie weit seid Ihr mit Euren Arbeitsplänen? Ihr könnt natürlich weiter im 5 Minuten Trainer arbeiten und auf der Mathe-Känguru Seite <https://www.mathe-kaenguru.de/> findet ihr auch weitere Aufgaben.

Im Netz gibt es auch zum Thema Ostern – Lernen im Netz - viel Material. In der Anlage habe ich Euch ein Arbeitsblatt angefügt, das Ihr ausdrucken könnt. Wenn Ihr folgenden Link aufruft <https://www.mildenberger-verlag.de/page.php?modul=HTMLPages&pid=499#AB5> könnt Ihr die Aufgaben bearbeiten.

Telefoniert doch mal untereinander und berichtet, was Ihr so den ganzen Tag lang macht. Ihr könnt auch ein Buch lesen und es Euch gegenseitig ausleihen, in dem Ihr es Euch einfach vor die Haustür legt. Dann könnt Ihr Euch erzählen, was Euch besonders an dem Buch gefallen hat.

Tipp: Wenn Ihr Euer Buch verleiht, schreibt vorne Euren Namen rein.

Jeder in der Klasse kann jetzt lesen! Geht trotzdem viel an die frische Luft!

Viele Grüße auch von Frau Walter.

Eure Lehrerin

Andrea Wirth-Eckhardt

P.S. Am nächsten Sonntag könnt Ihr Euch um 18 Uhr vor die Haustür stellen und unsere Europahymne Beethovens „Freude schöner Götterfunken“ auf der Blockflöte spielen. Alle Musiker in Deutschland tun das und da gehört Ihr dazu!

Hier ist Euer Arbeitsangebot, das wir ein wenig ergänzt haben:

**Mathe:**

		bearbeitet am:	
M1	Buch S. 85 Aufgabe Nr. 1		
M2	Buch S. 85 Aufgabe Nr. 2 a,c,d		
M3	Buch S. 85 Aufgabe Nr.3		
M4	Buch S. 85 Aufgabe Nr.4		
M5	Arbeitsheft S. 55		
M6	Arbeitsheft S. 56		
M7	Arbeitsheft S. 57		
M8	5 Minuten Trainer S. 46,47		
M9	5 Minuten Trainer S. 48,4		
M10	5 Minuten Trainer S. 50		
M11	Weitere Seiten im 5 Minuten Trainer		
M12	Arbeitsheft S. 65		
M13	Arbeitsheft S. 66		
M14	Buch S. 101, 102 Aufgaben zur freien Wahl		
M15	Noch weitere Seiten im 5 Minuten Trainer		

M16	Mathe Känguru		
17	Lernen im Netz: Ostern		

**Deutsch:**

- D1           ausgeteilte Arbeitsblätter ausfüllen
- D2           Seiten im Rechtschreibtrainer (sobald die  
anderen Aufgaben bearbeitet sind)
- D3           Ein Buch eurer Wahl lesen (Langzeitaufgabe  
bis zum 20.4)
- D4           Antolin (zum Buch eurer Wahl auch bis zum  
20.04)
- D5           Piri Buch S.122/ 1, 2, 3, 5
- D6           Piri Heft Gelb S. 37, 44, 45, 46, 47
- D7           Buch S.104-105 Piri Heft Blau S. 18-19
- D8           AB zur Diktat-Übung


## Wörtertraining: Diktat und Lernwörter üben S.92-93



1 Ordne die Wörter von S.92 (oben Nr.1) nach dem Alphabet.

2 Bilde aus den Wörtern von S.93 Nr. 9 6 Sätze.

3 Lass dir das Diktat S. 93 von jemandem diktieren.

4 Markiere im Diktattext die Nomen blau, die Verben rot und die Adjektive grün.

5 Übe folgende Lernwörter aus dem Wörtertraining:

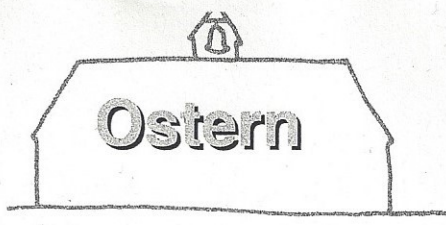
endlich, neugierig, führen, geheimnisvoll, plötzlich, dreckig,  
verschwinden, schaurig, unheimlich, herrlich, spaßig, freundlich,  
nah, zunächst

- a) steigere die Adjektive
- b) Bilde 4 Sätze.
- c) markiere schwierige Stellen

6 Schreibe den Text verbessert ins Schreibheft. Beachte die Groß- und Kleinschreibung.

das geheimnis

das mädchen ella möchte nun endlich ihr geheimnis verraten. alle freunde sind ganz neugierig, vor allem ihr freund ali. ella führt sie ins geheimnisvolle haus. zunächst fürchten sich alle. seltsame geräusche kommen von überall. plötzlich verschwindet ali und ein gespenst taucht auf. es kommt näher und heult. hier im haus kann man wirklich spaß haben.



► Finde heraus, wann wir Ostern feiern (Link 1).

\_\_\_\_\_

► Erkundige dich, was der Name „Ostern“ bedeutet (Link 2).

1. \_\_\_\_\_

2. \_\_\_\_\_

3. \_\_\_\_\_

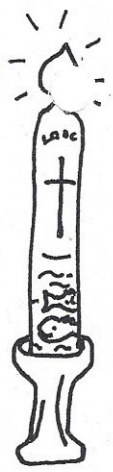


► Notiere in Stichworten, warum wir Ostern feiern (Link 2).

\_\_\_\_\_

\_\_\_\_\_

\_\_\_\_\_



► Diese Tage gehören zu Ostern (Link 2 und 3):

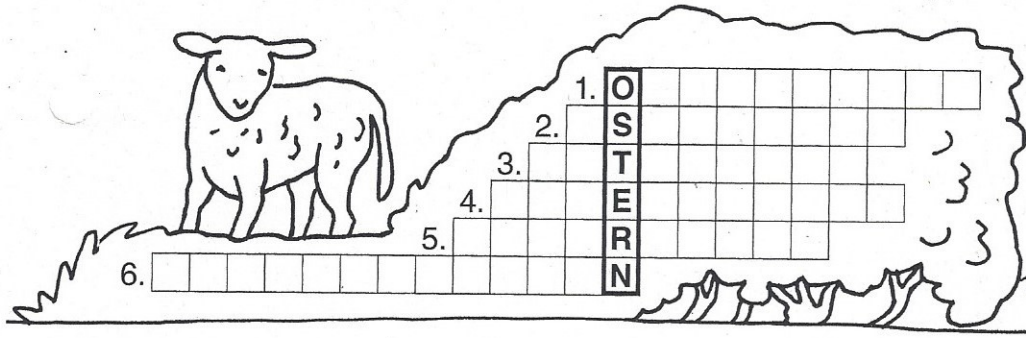
P \_\_\_\_\_, G \_\_\_\_\_,

K \_\_\_\_\_, K \_\_\_\_\_ und der

O \_\_\_\_\_.


► Kennst du diese Osterbräuche (Link 4, 5 und 6)?

- 1. Es wird in der Osternacht angezündet.
- 2. Er hoppelt durch das Gras.



- 3. Kleines Schaf.
- 4. Es wird in die Weihwasserbecken gefüllt.
- 5. Sie bringt Licht in die Dunkelheit.
- 6. Sie klappern.

► Vielleicht gibt es bei euch zu Hause noch andere Osterbräuche. Berichte:



\_\_\_\_\_  
\_\_\_\_\_  
\_\_\_\_\_  
\_\_\_\_\_

